



УПРАВЛЕНИЕ ФЕДЕРАЛЬНОЙ СЛУЖБЫ  
ГОСУДАРСТВЕННОЙ СТАТИСТИКИ ПО СЕВЕРО-  
КАВКАЗСКОМУ ФЕДЕРАЛЬНОМУ ОКРУГУ

# Оперативные демографические показатели Кабардино – Балкарской Республики



январь – август 2023 года



ФЕДЕРАЛЬНАЯ СЛУЖБА  
ГОСУДАРСТВЕННОЙ СТАТИСТИКИ

# Оперативные демографические показатели Кабардино- Балкарской Республики

январь – август 2023 года

- 01 ПОКАЗАТЕЛИ ЕСТЕСТВЕННОГО ДВИЖЕНИЯ НАСЕЛЕНИЯ
- 02 ПОКАЗАТЕЛИ РОЖДАЕМОСТИ
- 03 ПОКАЗАТЕЛИ СМЕРТНОСТИ
- 04 ПОКАЗАТЕЛИ МЛАДЕНЧЕСКОЙ СМЕРТНОСТИ
- 05 ПОКАЗАТЕЛИ БРАЧНОСТИ
- 06 ПОКАЗАТЕЛИ РАЗВОДИМОСТИ

\* Ежемесячные данные оперативной статистики





# ЕСТЕСТВЕННОЕ ДВИЖЕНИЕ НАСЕЛЕНИЯ КБР

ЯНВАРЬ – АВГУСТ 2023 ГОДА

Естественный прирост населения

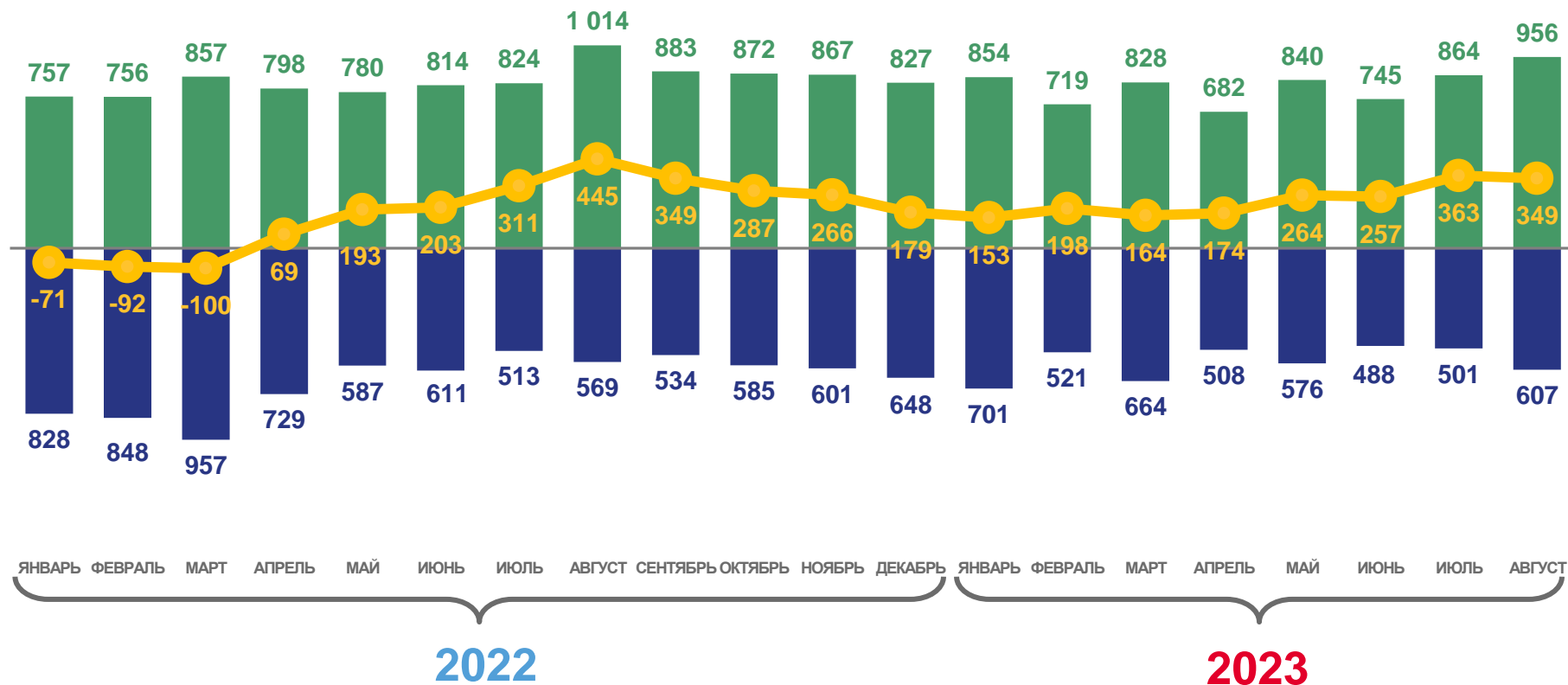
**+1 922**

человек

Коэффициент естественного прироста

**3,2**

на 1 000 человек населения



Число родившихся

Число умерших

Естественный прирост

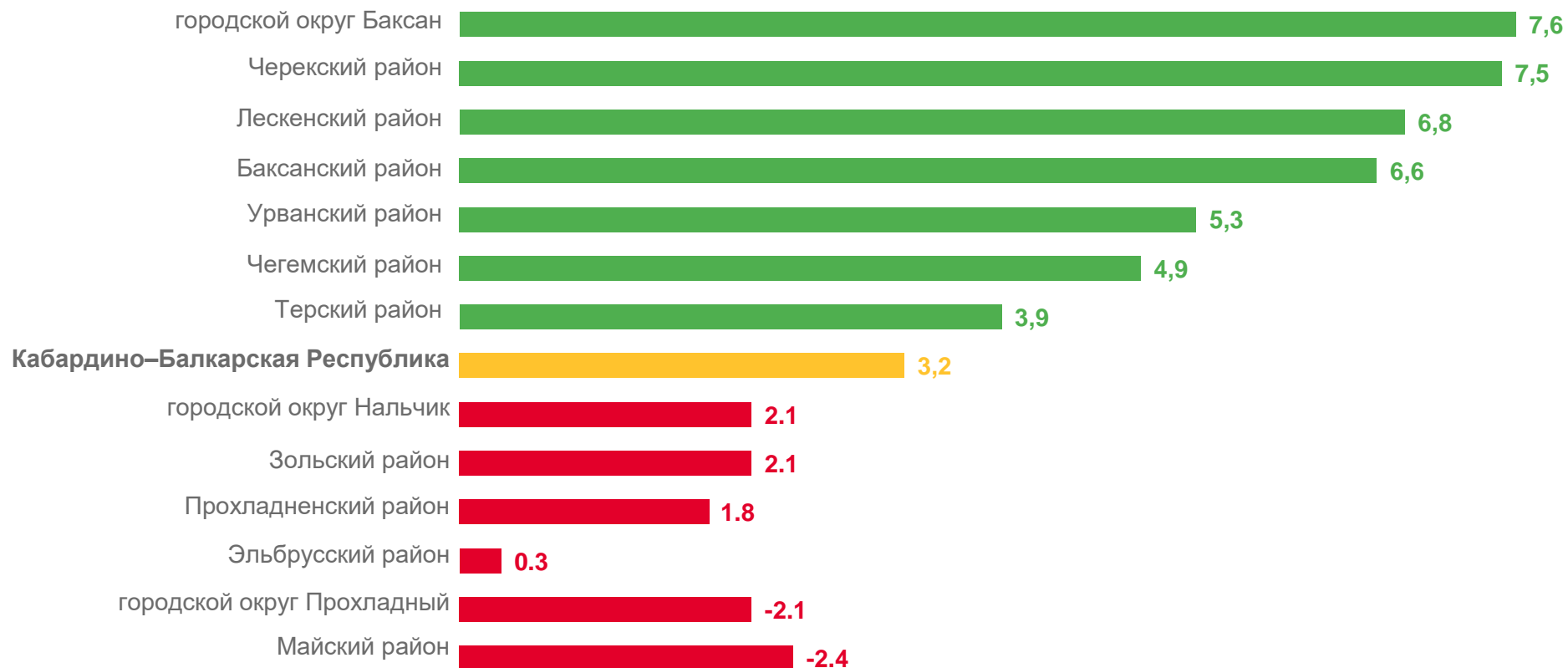




# КОЭФФИЦИЕНТ ЕСТЕСТВЕННОГО ПРИРОСТА, УБЫЛИ (-)

ЯНВАРЬ – АВГУСТ 2023 ГОДА, НА 1 000 ЧЕЛОВЕК НАСЕЛЕНИЯ

## Городские округа и муниципальные районы КБР с наибольшими и наименьшими значениями



**7** муниципальных образований

значение **больше**, чем по **КБР**

**6** муниципальных образований

значение **меньше**, чем по **КБР**





# ЧИСЛО ЗАРЕГИСТРИРОВАННЫХ РОДИВШИХСЯ ПО КБР

ЯНВАРЬ – АВГУСТ 2023 ГОДА

Число родившихся

## 6 488

человек

Коэффициент рождаемости

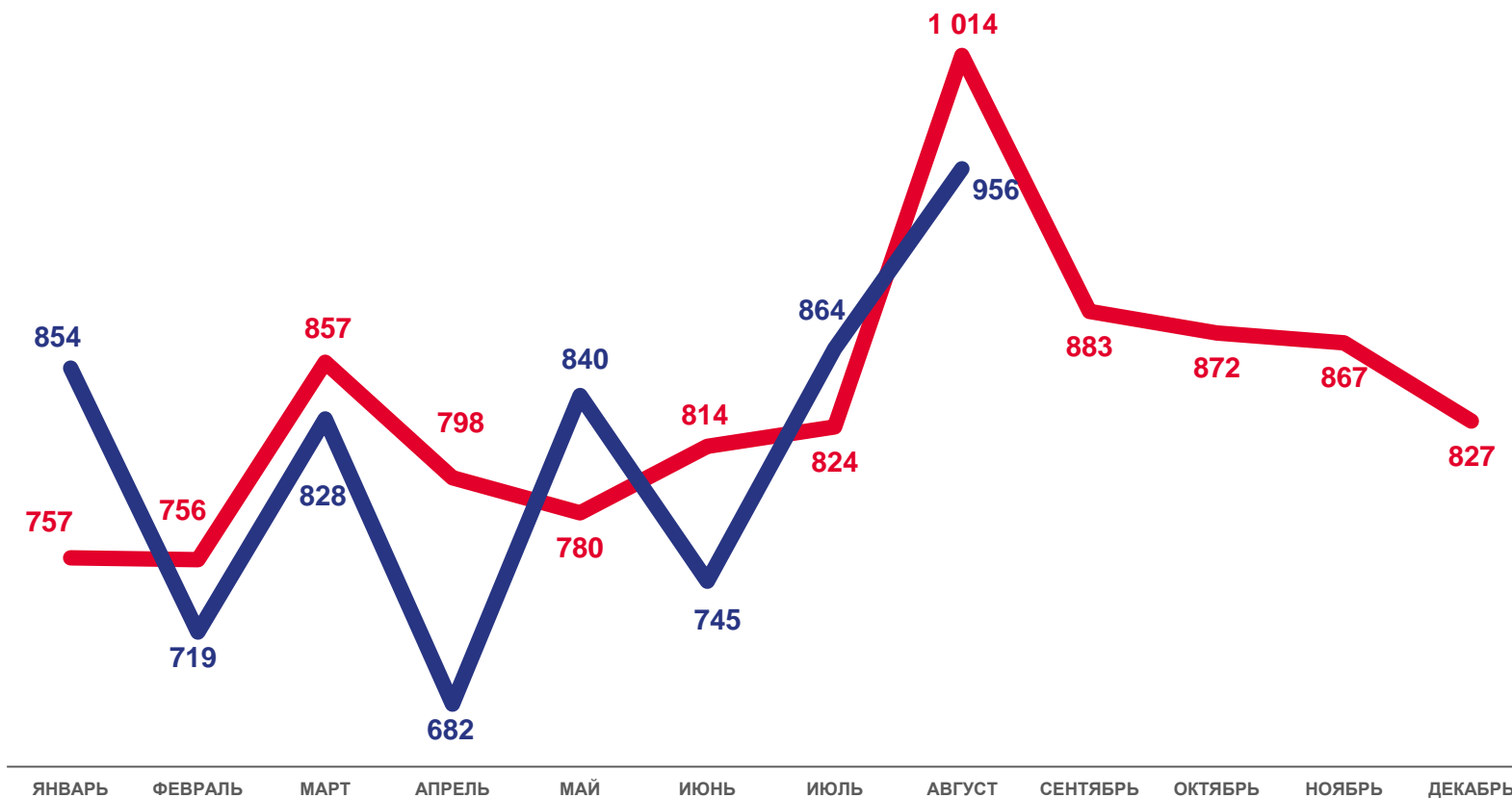
## 10,8

на 1 000 человек населения

Изменение, %

к январю – августу 2022 года

## -1,7



2022

2023

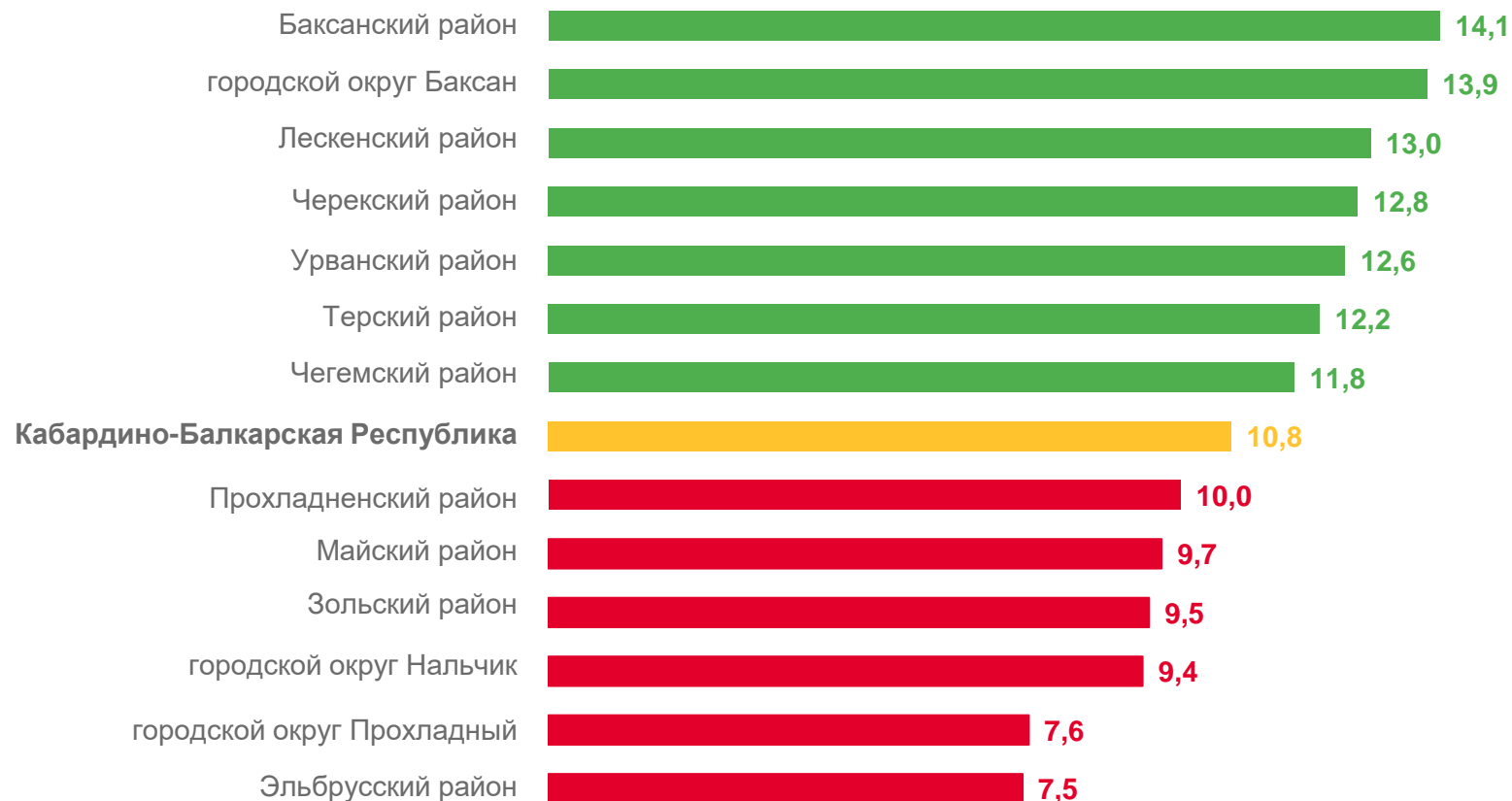




# КОЭФФИЦИЕНТ РОЖДАЕМОСТИ

ЯНВАРЬ – АВГУСТ 2023 ГОДА, НА 1 000 ЧЕЛОВЕК НАСЕЛЕНИЯ

## Городские округа и муниципальные районы КБР с наибольшими и наименьшими значениями



# 7

муниципальных образований

значение **больше**, чем по **КБР**

# 6

муниципальных образований

значение **меньше**, чем по **КБР**





# ЧИСЛО ЗАРЕГИСТРИРОВАННЫХ УМЕРШИХ ПО КБР

ЯНВАРЬ – АВГУСТ 2023 ГОДА

Число умерших

## 4 566

человек

Коэффициент смертности

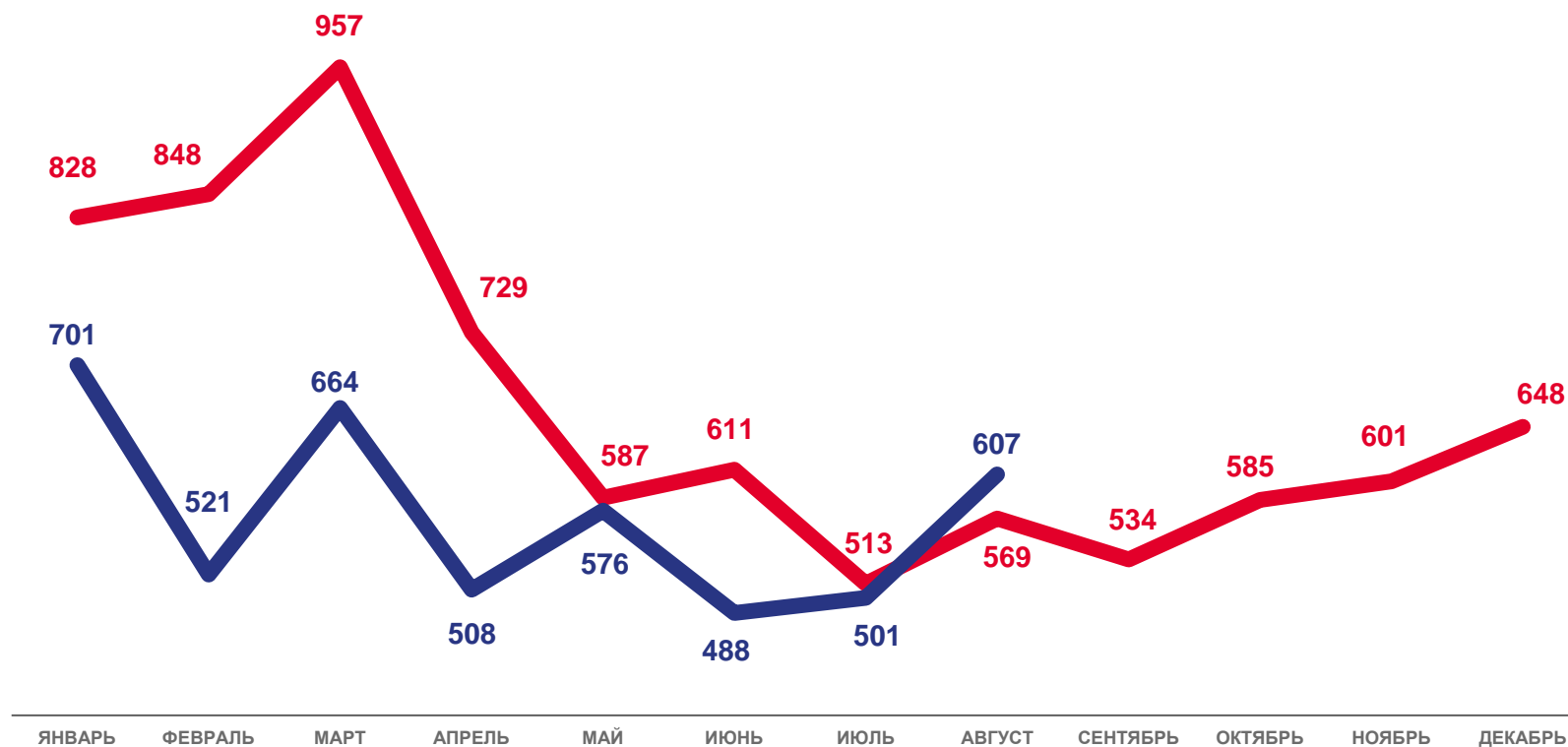
## 7,6

на 1 000 человек населения

Изменение, %

к январю – августу 2022 года

## -19,1



2022

2023

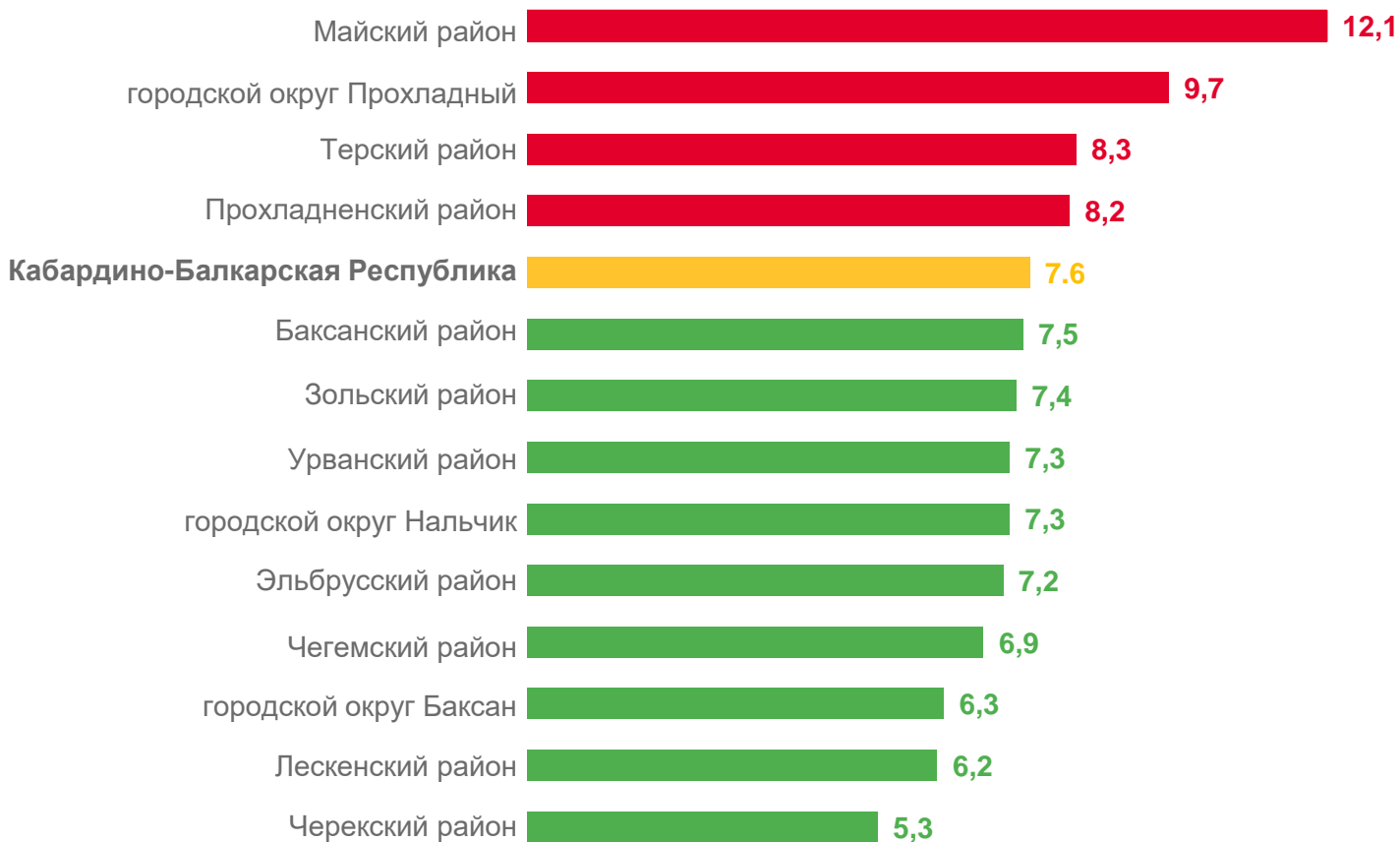




# КОЭФФИЦИЕНТ СМЕРТНОСТИ

ЯНВАРЬ – АВГУСТ 2023 ГОДА, НА 1 000 ЧЕЛОВЕК НАСЕЛЕНИЯ

## Городские округа и муниципальные районы КБР с наибольшими и наименьшими значениями



# 4

муниципальных образований

значение **больше**, чем по **КБР**

# 9

муниципальных образований

значение **меньше**, чем по **КБР**



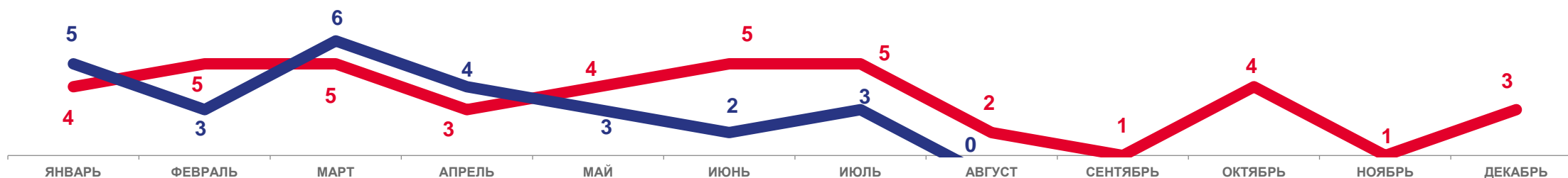




# ПОКАЗАТЕЛИ МЛАДЕНЧЕСКОЙ СМЕРТНОСТИ ПО КБР

ЯНВАРЬ – АВГУСТ 2023 ГОДА

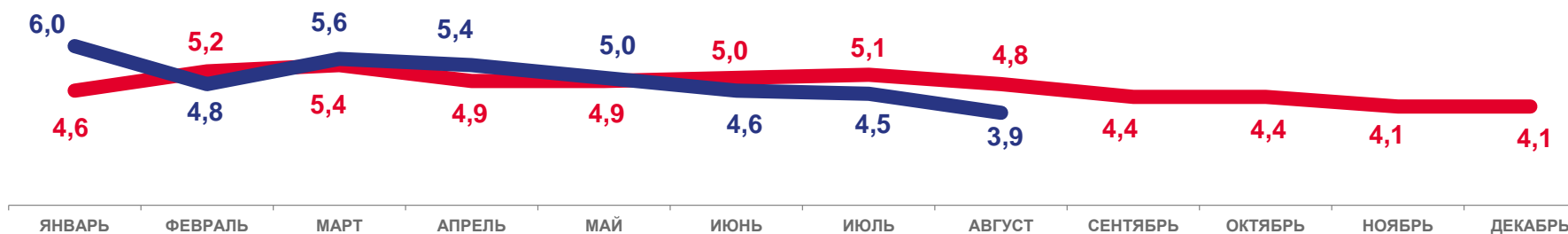
Число умерших в возрасте до 1 года,  
человек



Коэффициент младенческой смертности,  
На 1 000 родившихся живыми

Изменение, %  
к январю – августу  
2022 года

**-18,8**



2022

2023





# ЧИСЛО ЗАРЕГИСТРИРОВАННЫХ БРАКОВ ПО КБР

ЯНВАРЬ – АВГУСТ 2023 ГОДА

Число зарегистрированных браков

## 2 498

единиц

Коэффициент брачности

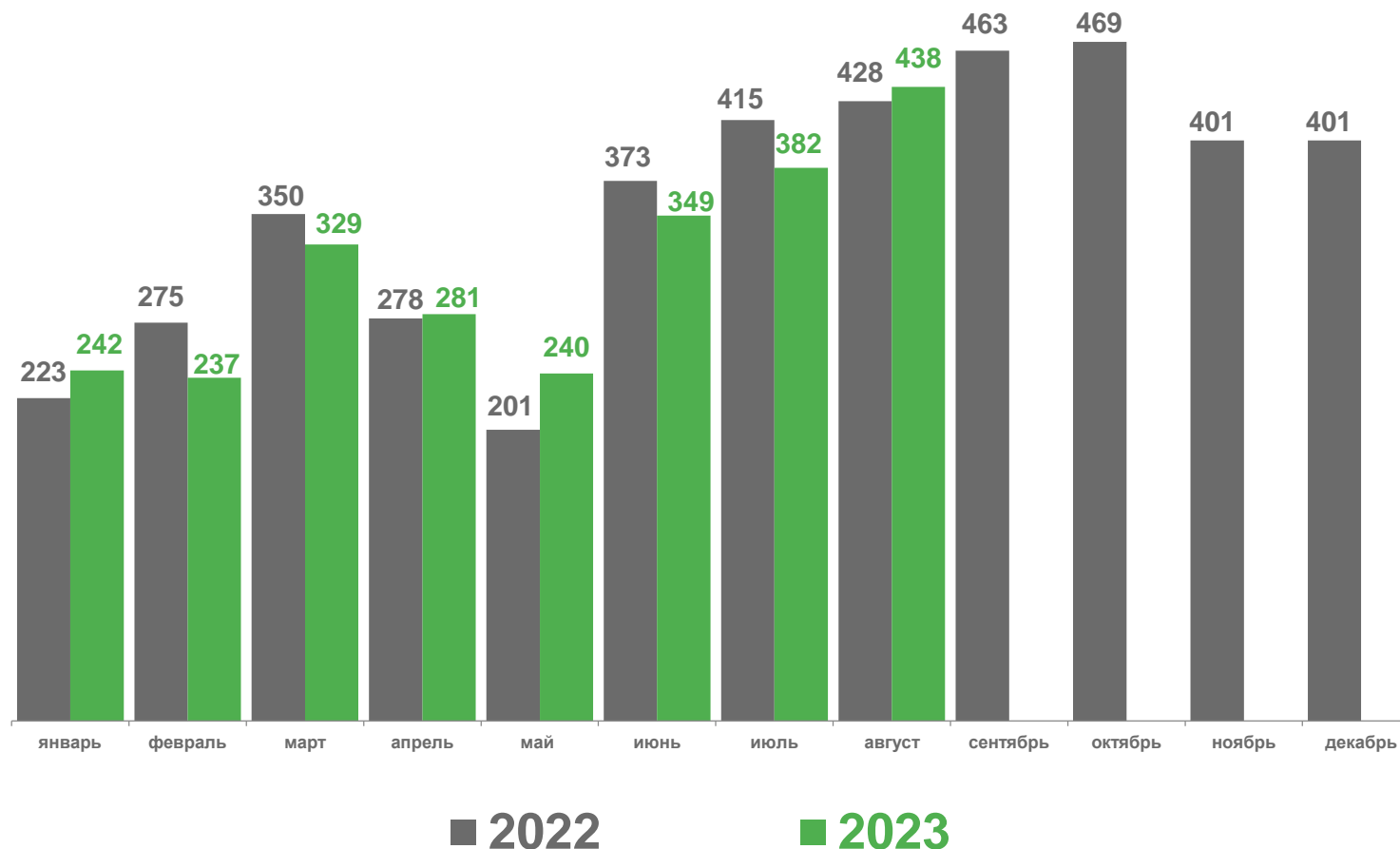
## 4,1

на 1 000 человек населения

Изменение, %

к январю – августу 2022 года

## -1,8





# КОЭФФИЦИЕНТ БРАЧНОСТИ

ЯНВАРЬ – АВГУСТ 2023 ГОДА, НА 1000 ЧЕЛОВЕК НАСЕЛЕНИЯ

## Городские округа и муниципальные районы КБР с наибольшими и наименьшими значениями



6

муниципальных образований

значение **больше**, чем по КБР

6

муниципальных образований

значение **меньше**, чем по КБР





# ЧИСЛО ЗАРЕГИСТРИРОВАННЫХ РАЗВОДОВ ПО КБР

ЯНВАРЬ – АВГУСТ 2023 ГОДА

Число зарегистрированных разводов

## 2 969

единиц

Коэффициент разводимости

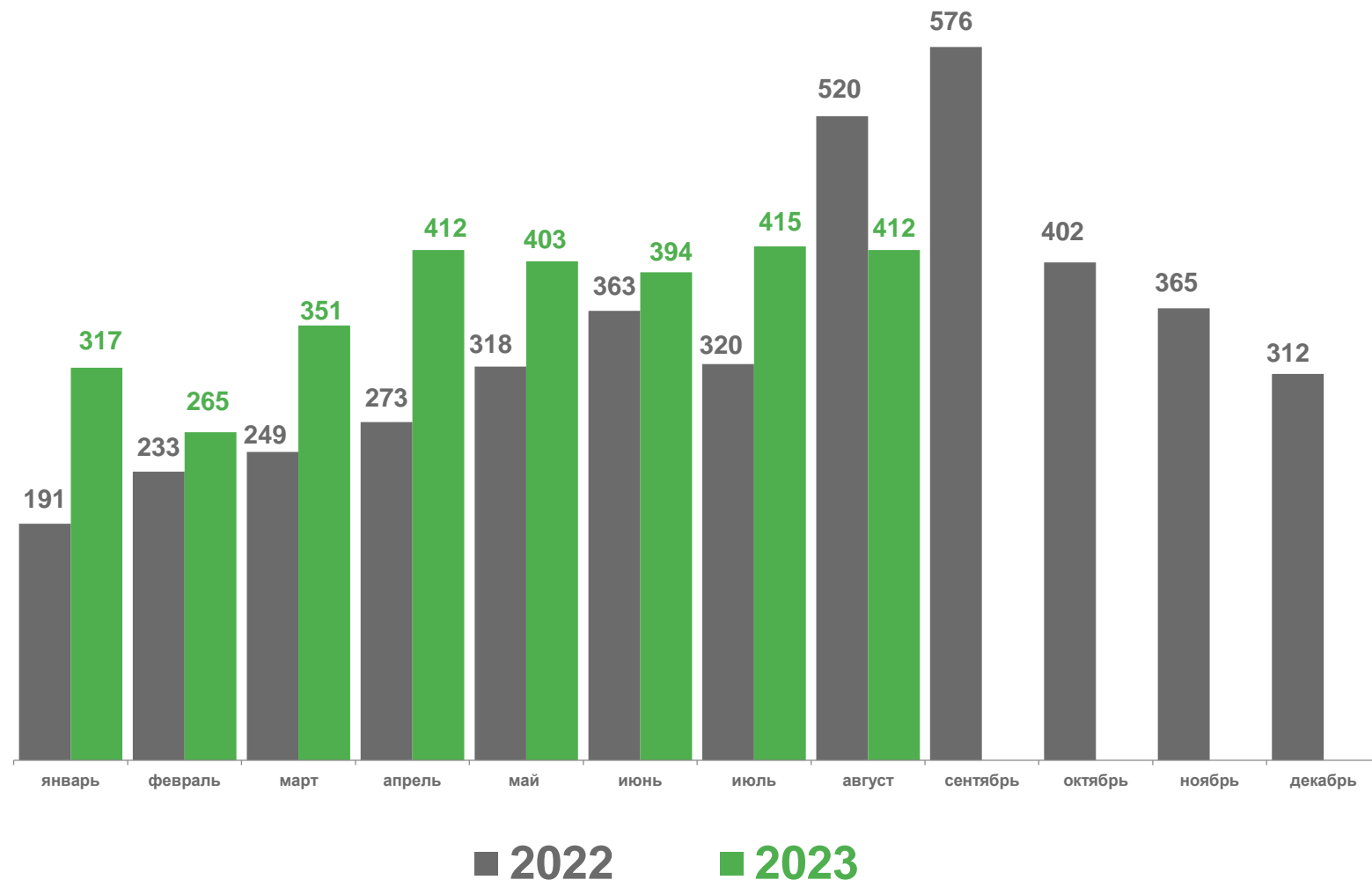
## 4,9

на 1 000 человек населения

Изменение, %

К январю – августу 2022 года

## +20,3





# КОЭФФИЦИЕНТ РАЗВОДИМОСТИ

ЯНВАРЬ – АВГУСТ 2023 ГОДА, НА 1 000 ЧЕЛОВЕК НАСЕЛЕНИЯ

## Городские округа и муниципальные районы КБР с наибольшими и наименьшими значениями



**4** муниципальных образований

значение **больше**, чем по **КБР**

**9** муниципальных образований

значение **меньше**, чем по **КБР**

